

Zabawy z geometrią

TEKST BARBARA RUPPEL ZDJĘCIA DOMINIKA WILK
PROJEKT PAWEŁ SŁĘZAK/ARCHITASTE

To mogło się nie udać. Trapezowy kształt mieszkania Sandry i Wojtka wymagał sporych zmian w układzie funkcjonalnym i dokładnego zaplanowania każdego pomieszczenia. Dzięki kilku sprytnym rozwiązaniom projektant okiełznał jednak liczne skosy i urządził wygodne gniazdko dla czteroosobowej rodziny.

WYŻSZA MATEMATYKA


Minimalistyczne lampy sufitowe w kształcie prostokątnych ramek nawiązują do planu salonu. Dzięki asymetrycznemu rozmieszczeniu dodają wnętrzu dynamiki. Szara śródkowa, oświetlając sufit, wprowadza nastrojowy klimat, natomiast dwie czarne pełnią funkcję światła głównego. **GDZIE KUPIĆ:** lampy Fraam Down G2 NT – labra.pl; sofa Noxel – Moma Studio; fotel Bernard – Meble Perfect





POLE DO POPISU

Kolor ścian i podłoga zostały potraktowane jako prosta, oszczędna w formie baza. Jeśli właściciele za kilka lat zdecydują się na zmianę wystroju, nie będzie to stanowiło żadnego problemu – biel i drewno pasują do wielu stylów.

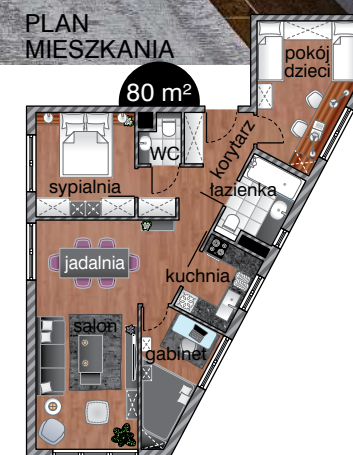


MISTRZ KAMUFLAŻU

Grzejniki w mieszkaniu są minimalistyczne, prawie niezauważalne. W przeciwieństwie do klasycznych modeli wtapiają się w ścianę i nie dominują przestrzeni. **GDZIE KUPIĆ:** grzejnik Tinos V – Purmo; stolik kawowy Doblo – Take Me Home, grafiki na ścianie – Kler

Zależało nam na tym mieszkaniu. Zachycił nas nowoczesny apartamentowiec na wzgórzu i piękna panorama Krakowa rozciągająca się z okien salonu. Jedyny problem stanowił niefunkcyjny kształt lokalu. Ale pomyśleliśmy, że dobry architekt wnętrz na pewno sobie z nim poradzi – wspominają Sandra z Wojtkiem. Szybko podjęli współpracę z Pawłem Słazakiem z pracowni Architaste, co pozwoliło im zaoszczędzić trudu i wydatków przy późniejszym wyburzaniu ścian. Projektant zaproponował wygodne rozwiązania dla całej rodziny: duży prostokątny salon z jadalnią, obok kameralny trójkątny gabinet, a za nim szeregowo kuchnię

i łazienkę. – Z pierwotnego układu niezmienniczo zostały tylko sypialnia, pokój dziecięcy i toaleta gościnna – wyjaśnia projektant. – Uporządkowałem optycznie przestrzeń, starając się zamaskować wszelkie kąty ostre i rozwarpte między ścianami – dodaje. Gdy opanował niesforną geometrię lokalu, przyszedł czas na urządzenie. Tu również przeważały cele funkcjonalne. – Właścicielom podobają się proste, eleganckie i zarazem ponadczasowe wnętrza. Zaaranżowaliśmy je więc tak, by ładnie się prezentowały, niezależnie od panującej mody. Oraz tak, by każdy z domowników czuł się w nich dobrze – podsumował projektant. Jak wyszło? – Na szóstkę z plusem! – śmieją się Sandra i Wojtek. ●



NA BOGATO

Jak wprowadzić do domu szyk i elegancję? Wystarczy pójść za przykładem pary i sięgnąć po złote dodatki. Ale pamiętajmy: umiar jest jak najbardziej wskazany! **GDZIE KUPIĆ:** witryna Pimlico – sframeble.pl



ZMIANA KLIMATU

Salon z jadalnią wyposażono w klimatyzator. Wojciech przyznaje, że jego zakup okazał się istotnym udogodnieniem. – Mieszkanie jest bardzo nasłonecznione i szybko się nagrzewa – mówi. Czarna niepozorna skrzynka przynosi ulgę podczas letnich miesięcy. Za ukrytymi drzwiami mieści się gabinet. **GDZIE KUPIĆ:** stół Mr. W – Take Me Home; lampy La Lollo Suspension Slamp – światloulux.pl

**3 LAMPY WISZĄCE**

Fiorella marki Slamp, poliwęglan, metal, 37,5x48 cm, **lampy.pl** 1502,90 zł

Zdjęcia: serwisy prasowe



Hayden Gold marki Italux, metal, szkło, 56x31 cm, **imperiumlamp.pl** 399 zł

Model A Benku, metal, szkło, 31x45 cm, **zfabryki.pl** 369 zł

**GWIEZDNY PYŁ**

Ścianę można uatrakcyjnić na wiele sposobów. Za namową projektanta, para zdecydowała się na tapetę z połyskującymi drobkami. – Włókno mineralne perfekcyjnie pracuje ze światłem, odbijając je i rozpraszając – wyjaśnia projektant. Pomalowany na czarno dębowy stół ładnie kontrastuje ze ścianą. **GDZIE KUPIĆ:** tapeta Minerals MIN0108 Omexco – dekorianhome.pl; cukiernica – Miloo Home; marmurowa taca – Boltze Home

**PAWEŁ ŚLĘZAK**

Architaste
architaste.com.pl
e-mail: pawel@architaste.com.pl
tel.: 785 850 079

Jedna ściana – wiele możliwości

Jeśli pomieszczenie jest za długie, możemy skorygować proporcje, malując jeden z krótszych boków na ciemny kolor, najlepiej czarny lub grafitowy. Dobrym pomysłem jest wykorzystanie do tego mineralnej tapety, np. imitującej węgiel. Dzięki mieniającej się pod wpływem światła powierzchni, uzyskamy ciekawszy efekt, a zestawione z nią dodatki w intensywnych barwach, np. fioletu, czerwieni czy złota będą wyglądać spektakularnie! Pamiętajmy, by przy zakupie tapety naśladowującej konkretny rodzaj kamienia wybierać, delikatniejsze desenie, które nie zdominują, ani nie przytłoczą wnętrza.

ARTYSTYCZNE PODEJŚCIE

O zaimitowaniu Sandry i Wojtki do sztuki, świadczą grafiki oraz obrazy zdobiące ich mieszkanie. – Lubimy głównie abstrakcyjne i organiczne formy – wyznają. **GDZIE KUPIĆ:** grafika – Kare Design; konsola – Take Me Home

**SOLIDNA PODSTAWA**

W niewielkiej kuchni właściciele są najbardziej zadowoleni z kamiennego blatu. – Wybraliśmy granit głównie ze względów praktycznych, chociaż estetycznie również prezentuje się wyśmienicie. Jest trwały i odporny na uszkodzenia. Ponadto, świetnie radzi sobie z wilgocią, kwasami i plamami – uważają.



Sandra
Z zawodu jest ekonomistką, specjalizuje się w funduszach inwestycyjnych. Jej mąż Wojtek pełni funkcję dyrektora technicznego w firmie IT. Prywatnie pasjonują się sztuką, fotografią i wspinaczką. Wychowują również dwie uroczne córeczki, 6-letnią Marysię i 4-latkę Basię.

URZĄDZONE Z GŁOWĄ

Królestwo dziewczynek zostało zaprojektowane tak, by mimo upływu czasu pozostało wnętrzem praktycznym. Właściciele zdecydowali się na uniwersalną kolorystykę i odpowiednio dopasowane, pojemne meble o prostych białych frontach.



DOMOWE BIURO

Gabinet podzielony jest na dwie strefy: pracy i relaksu. W pierwszej znajduje się ulubiony mebel Wojtka – biurko wykończone fornirem orzechowym. **GDZIE KUPIĆ:** biurko, krzesło – Moma Studio; lampa – mi-home.pl; podpórka pod książki – Kare Design; obraz aut. Agnieszki Potockiej-Makoś – studioplama.pl

PRZYTULNA JASKINIA

Drugą część gabinetu zajmują leżanka i minibiblioteka. Dające nastrojowe światło lampy (na zdj. na sąsiedniej stronie) oraz zabudowa meblowa z materacem tworzą przestrzeń, w której można się schować, poczytać książkę lub zrobić sobie przerwę od domowych i biznesowych obowiązków.



MEBEL DO ZADAŃ SPECJALNYCH

W pokoju sióstr uwagę przykuwa ciągnący się przez całą ścianę blat. Biurko pozwala dziewczynkom bawić się i odrabiać lekcje jednocześnie. Jest na tyle duże, że usiąść przy nim mogą również rodzice.

Nasze porady ŚWIAT MŁODYCH

Dzieci szybko rosną i zmieniają upodobania. O czym pamiętać, projektując im pokój?

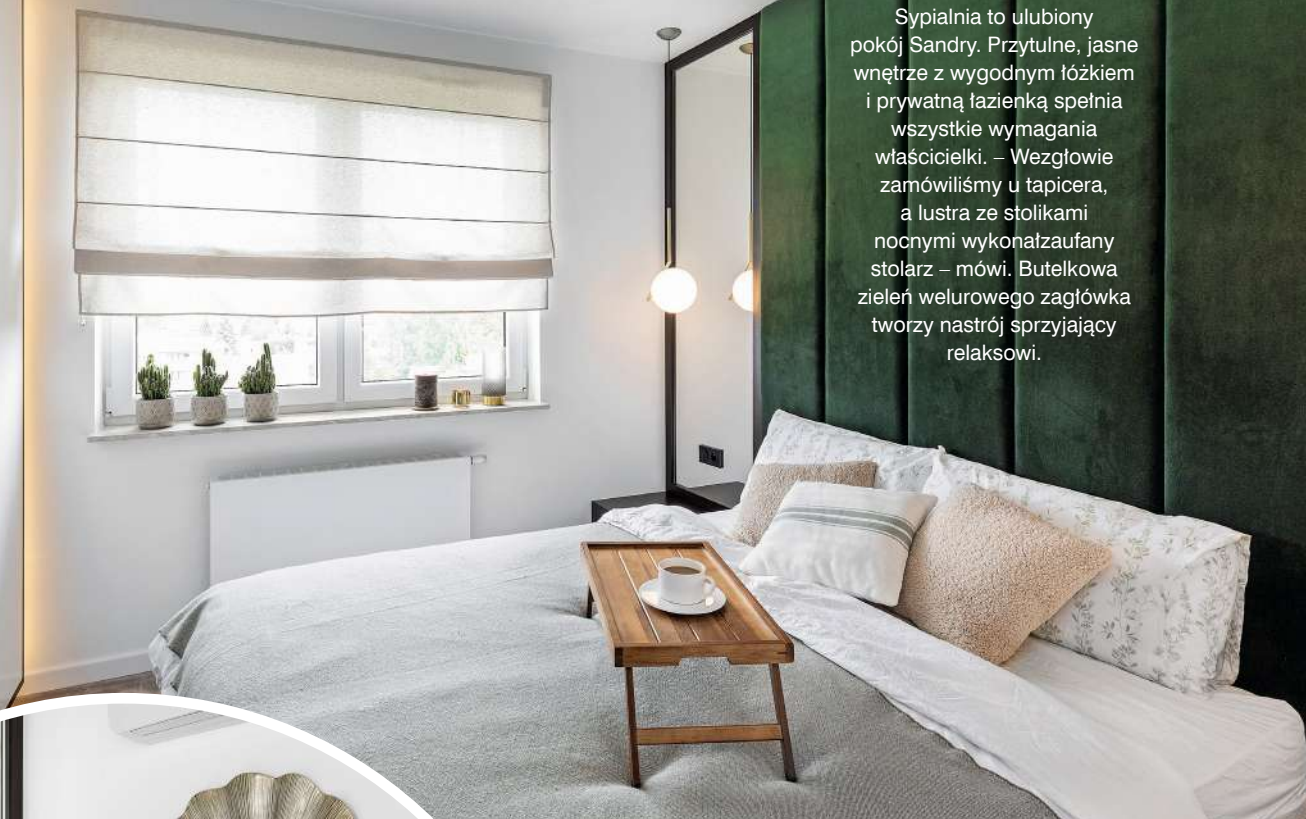
1 Podstawowe wyposażenie. Warto wybrać takie, które będzie służyło przez długie lata, np. drewniane meble (wykonane na zamówienie) i solidną podłogę. Biurko – z regulowaną wysokością blatu, dające się dostosować do wzrostu dziecka. Łóżko – najlepiej o długości 200 cm.

2 Dodatki. Dzieci nie tylko szybko rosną, ale i zmieniają zdanie. By uniknąć generowania dużych kosztów, zamiast kupować meble z motywami bohaterów z bajek, zainwestujmy w kolorowe dodatki – niedrogie i łatwe do wymiany. Wzorzyste tapety, naklejki na ścianę lub poduszki z postaciami kreskówek na pewno przypadną do gustu naszym pociechom.



KRÓLEWSKI SEN

Sypialnia to ulubiony pokój Sandry. Przytulne, jasne wnętrze z wygodnym łóżkiem i prywatną łazienką spełnia wszystkie wymagania właścicielki. – Wezglówie zamówiliśmy u tapicera, a lustra ze stolikami nocnymi wykonaliśmy u stolara – mówi. Butelkowa zieleń welurowego zagłówek tworzy nastrój sprzyjający relaksowi.



WIĘCEJ MIĘKKOŚCI

W sypialni dominują kąty proste. Lampy o obłych kształtach oraz dekoracyjne liście na ścianach łagodzą ostre krawędzie mebli i dodatków. **GDZIE KUPIĆ:** ozdoba ścienna Ginko Leaf Kare Design – kare24.pl; lampa IC S1 Flos – 9design.pl

SOLIDNIE I PRAKTYCZNIE

W łazience, za głębokimi szafkami z białym frontem, projektant ukrył pralkę oraz kosz na pranie. Podwieszana umywalka jest dyskretna i zapewnia większą powierzchnię użytkową blatu z granitu. Niewielka wanna została wyposażona w boczny parawan ze szkła, który umożliwia domownikom wzięcie szybkiego prysznicy.

